



ORMESA®
• MADE IN ITALY SINCE 1980 •

BUG

BLU

BUG.

Sicuro, modulare e versatile.

Bug di Ormesa è un **passerino posturale modulare con basculamento incorporato**.

Questo ausilio è estremamente performante e versatile; l'ampia gamma di regolazioni, rende Bug un **sistema di seduta notevolmente longevo**, in grado di accompagnare il bambino durante tutto il suo percorso di crescita.

Bug è disponibile nella misura Small e nella misura Medium.



Bug con base 869 ha superato il CRASH TEST secondo le norme **ISO 7176/19** e **ANSI RESNA WC/19**.

PRODOTTO CERTIFICATO
CERAH
FRANCIA

PRODOTTO TESTATO
BERLIN CERT GmbH
E ISCRITTO NELLA LISTA TEDESCA DEGLI AUSILI TECNICI - HMV

PRODOTTO REGISTRATO **FDA** USA

PRODOTTO MARCATO **CE**



Sistema Posturale Modulare

movimento continuo e senza scatti

Gli snodi di regolazione del sistema di seduta si avvicinano alle articolazioni dell'utente (articolazione coxo-femorale, del ginocchio e tibiotarsica). Questa caratteristica strutturale determina un notevole beneficio per il bambino, in quanto **la postura non viene modificata durante le operazioni di basculazione e reclinazione.**

basculazione e reclinazione

La basculazione e la reclinazione dello schienale consentono di ricreare la **situazione ideale di appoggio e sostegno.** Sono gestite da due molle a gas indipendenti che garantiscono movimenti di regolazione continui e senza scatti. **Al grado massimo di reclinazione, la seduta raggiunge una posizione prossima a quella supina.**



Seduta reversibile

face to face con il bambino

La seduta del Bug misura Small con base 869 è reversibile. Può essere utilizzata in **due direzioni: direzione del senso di marcia o direzione mamma.**

La direzione del senso di marcia favorirà l'**esplorazione visiva dell'ambiente circostante**, la direzione mamma invece il **contatto visivo tra il bambino e l'adulto.**

direzione senso di marcia



Posizionabile su 4 basi e su da esterno



869 base da esterno a 4 ruote

piene, leggere e scorrevoli su tutte le superfici, con direzionatori, ammortizzatori e freni indipendenti a tamburo.
Ruote anteriori: 17 cm.
Ruote posteriori: 25 cm (Small) e 30cm (Medium).



Bug con base 869 ha superato il CRASH TEST secondo le norme **ISO 7176/19** e **ANSI RESNA WC/19**.



I qualsiasi superficie piana da interno

856 base da interno elevabile

con ruote piene piroettanti da 10 cm e freni. Regolabile in altezza in modo semplice e sicuro, con molla a gas e pedale. L'altezza passa da 36 a 61 cm.



851 base da interno compatta elevabile

con ruote piene piroettanti da 7,5 cm e freni. Regolabile in altezza in modo semplice e sicuro, con molla a gas. L'altezza passa da 23 a 39 cm.



850 base da interno fissa

Permette lo svolgimento di attività a terra, mantenendo massima stabilità e sicurezza.







Caratteristiche tecniche e regolazioni



ATTENZIONE!
ACCERTARSI CHE LA LEVA DI BLOCCAGGIO SIA INSERITA, PRIMA DI USARE IL PASSEGGINO

ATTENZIONE
LEGGERE E COMPRENDERE LE ISTRUZIONI PER L'USO E LA MANUTENZIONE
ATTENTION: READ AND UNDERSTAND THE USE AND MAINTENANCE INSTRUCTIONS
BEFORE USING THE EXERCISE EQUIPMENT
FOR SAFETY AND PROPER USE, PLEASE READ THE INSTRUCTIONS FOR USE AND MAINTENANCE
BEFORE USING THE EXERCISE EQUIPMENT



Poggiatesta

incorporato nello schienale. Permette al bambino di avere sempre un sostegno quando il seggiolino è basculato o lo schienale reclinato, anche senza accessori.



Sistema aggancio|sgancio

su superficie piana che garantisce un posizionamento stabile, ben visibile ed estremamente sicuro. La leva di sblocco ha un pulsante di sicurezza per evitare lo sgancio accidentale della seduta dal telaio.




Maniglione

regolabile in inclinazione tramite pulsanti rossi. Permette una comoda gestione da parte dell'assistente anche quando il Bug è basculato e/o lo schienale reclinato. (Solo per base da esterno 869).



Schienale

concavo, rigido, reclinabile e regolabile in altezza.



Seduta

basculante con molla a gas e sedile regolabile in altezza, profondità, larghezza e rotazione. Nella misura Small con base 869, la seduta è reversibile.



Pedana

ribaltabile, con regolazione in altezza per la flessione-estensione del piede.

Poggiagambe

regolabile in altezza e in inclinazione.



Cuscino imbottito, ergo agganciabile con bottoni e realizzato con te

grigio scuro
rosa



grigio scuro
rosa & azzurro



grigio scuro
verde



grigio scuro
verde & azzurro



grigio chiaro
rosa



economico e asportabile

Tessuto di alta qualità made in Italy

grigio chiaro
rosa & azzurro



grigio chiaro
verde



grigio chiaro
verde & azzurro



- > **Ignifugo:** le proprietà ignifughe sono intrinseche nel filato e non provengono da trattamenti aggiuntivi.
- > **Riciclabile:** ciclo produttivo a ridotto impatto ambientale.
- > **Metodo Martindale:** massima resistenza allo sfregamento: 100.000 cicli. UNI EN ISO 12947.
- > **Certificato Oeko-Tex:** per tutti i tessuti che sono a diretto contatto con la pelle. Garanzia di qualità e sicurezza per la salute.
- > **Colori durevoli e altamente resistenti** al sudore, alla luce e al lavaggio a secco e in lavatrice (vedi il manuale d'uso e manutenzione).



CERTIFICATO
MED annex A.
1/3. 19-20-21

Componenti



863 Poggiatesta
con protezioni occipito parietali,
regolabile in altezza, larghezza,
inclinazione e in antero-posteriore.



852 Poggiatesta
con protezioni parietali, regolabile in
altezza e larghezza.



942 Poggiatesta ergonomico
Regolabile in altezza, inclinazione e in
antero-posteriore con alette regolabili.
Disponibile anche misura L per casi
particolari.



835 Poggiatesta sagomato



934 Attacco per poggiatesta
a sospensione. Disponibile solo per
poggiatesta 863.



838 Pelotte toracali
regolabili in altezza e larghezza.

Componenti



868 Pelotte frontali con snodo
(avvolgenti), regolabili in altezza e larghezza.




834 Divaricatore imbottito
regolabile in profondità.



834R Divaricatore imbottito
regolabile in profondità e abduzione.



853 Cinghia a bretellaggio




903 Cinghia a bretellaggio a cinque punti



906 Cintura a bretellaggio a cinque punti

Componenti




894 Cintura pelvica a 45°
per bacino. Compresa nel modello
base.




920 Cintura a quattro punti



827 Cinturini fermapiedi



839 Appoggiamani
Regolabile in inclinazione.



824 Tavolo trasparente
avvolgente, con incavo. Regolabile in
inclinazione.



824B Tavolo per base da interno
Costruito con materiale resistente e
igienico, dal design senza spigoli che
non intrappola residui di cibo.

Componenti



905 Freno manuale
per base 869.



935 Cestino portabombola per base 869

Dimensioni massime della bombola di ossigeno: altezza 600 mm (valvola inclusa) e diametro 140 mm.

Il telaio si chiude senza togliere l'accessorio.



911 Cestino porta respiratore
per base 869.



819 Cappottina

in abbinamento con la tappezzeria. Resistente e facilmente regolabile.



825 Sacca parapiovvia

(da fissare alla cappottina 819) per base 869



818 Sacca termica

Componenti



892 Tappezzeria per pedana
imbottita e rimovibile.



854 Ombrellino parasole
per base 869, in abbinamento con la tappezzeria.



858 Cestino per base 869.



921 Pedana per trasporto secondo passeggero
Posizionata dietro al passeggino. Per base 869. Per bambini di almeno 15 mesi di età. Portata massima 20 kg.



922 Portabottiglia
per base 869.



819 Ancoraggi (anelli)
Per il trasporto in direzione del senso di marcia su veicoli in movimento (auto private, bus omologati...). Solo per base 869.
Vedi manuale d'uso e manutenzione fornito con l'ausilio.



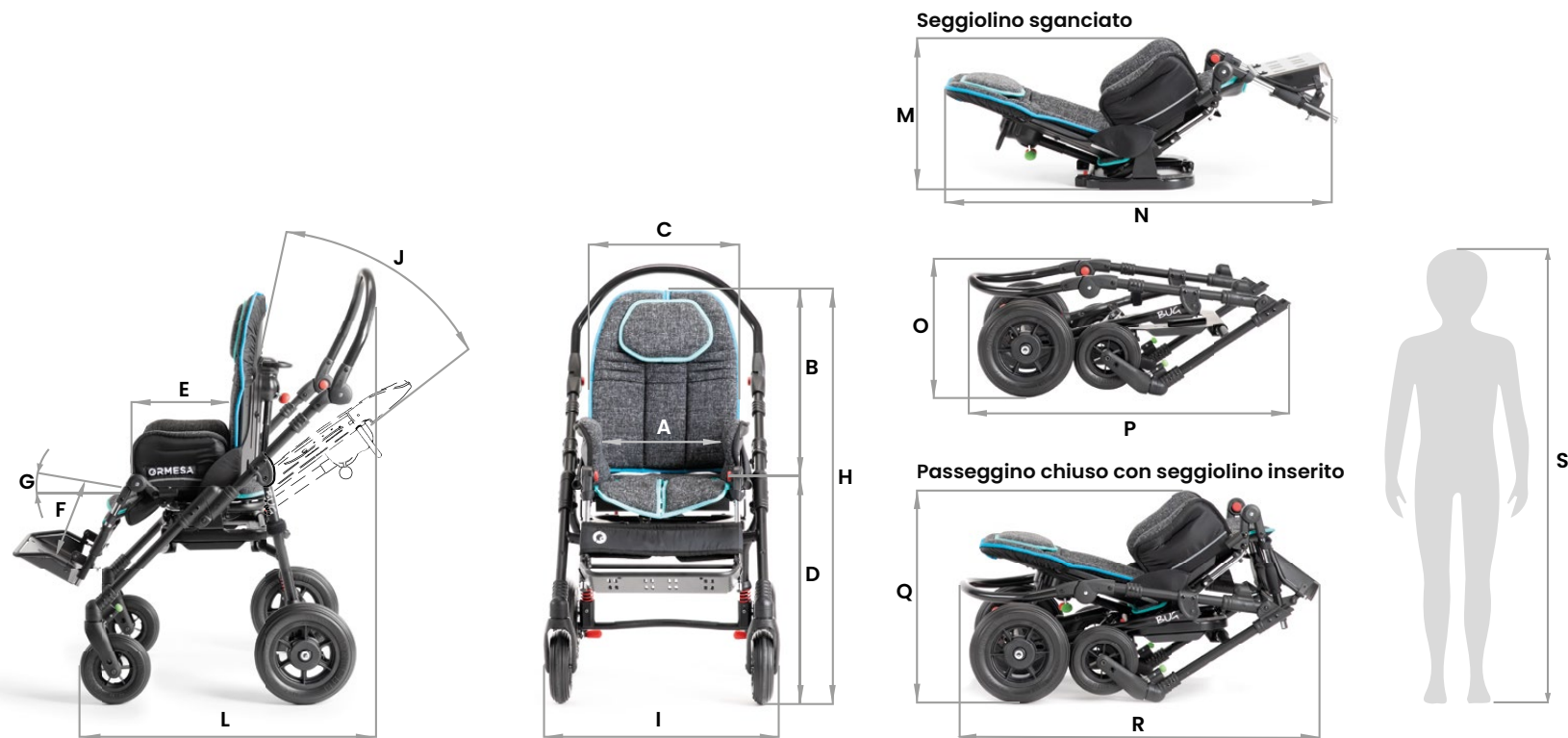
ORMESA

BOON



Bug | base 869 **misure e pesi**

Sistema posturale modulare Bug su base da esterno a quattro ruote.

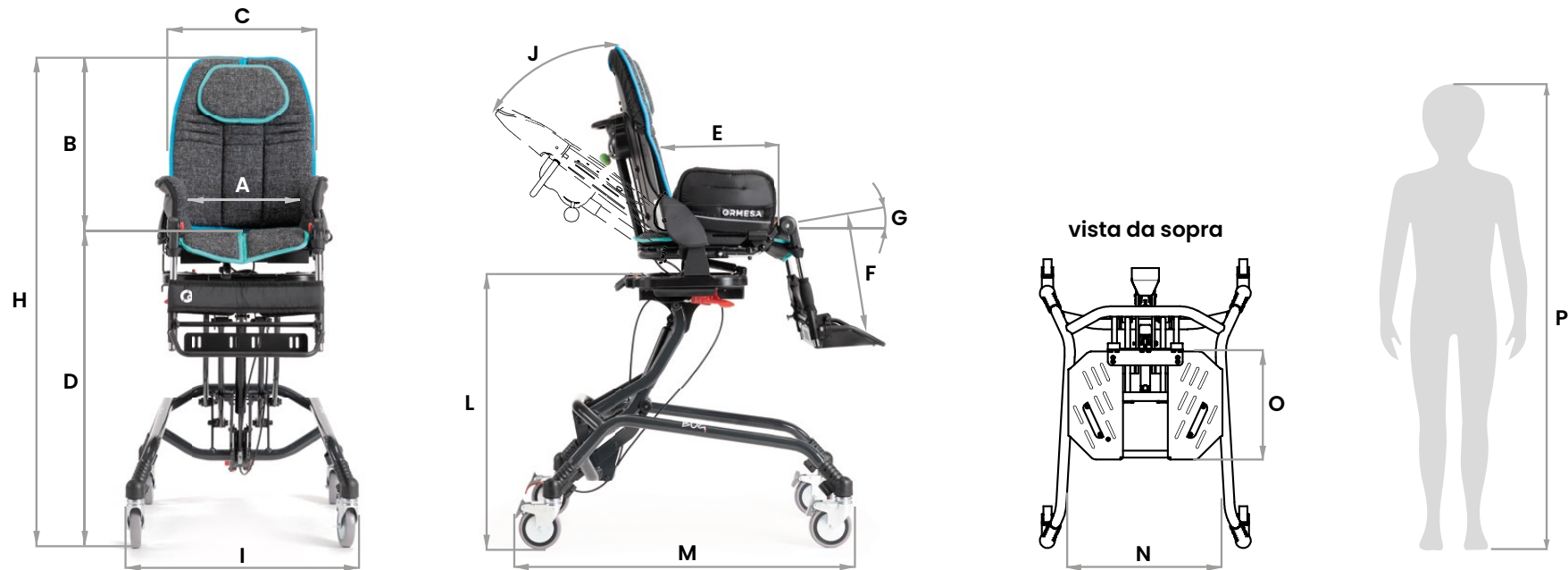


	A (cm)	B (cm)	C (cm)	D (cm)	E (cm)	F (cm)	G (gradi)	J (gradi)	H (cm)	I (cm)	L (cm)	M (cm)	N (cm)	O (cm)	P (cm)	Q (cm)	R (cm)	S (cm)	portata max.	peso telaino	peso seggiolino	peso totale
Small	20-30	52-62	37	52	20-30	14-30	0°-35°	35°	104-114	57	66-94	29	88	29	82	44	81	90-120	35 kg	9,5 kg	8,5 kg	18 kg
Medium	25-36	60-75	44	55	30-40	30-40	5°-30°	40°	115-130	62	82-106	34	112	36	91	52	94	115-140	45 kg	10,5 kg	11,5 kg	22kg

I numeri separati da un trattino indicano una regolazione minima e una regolazione massima

Bug | base 856 **misure e pesi**

Sistema posturale modulare Bug su base da interno elevabile.

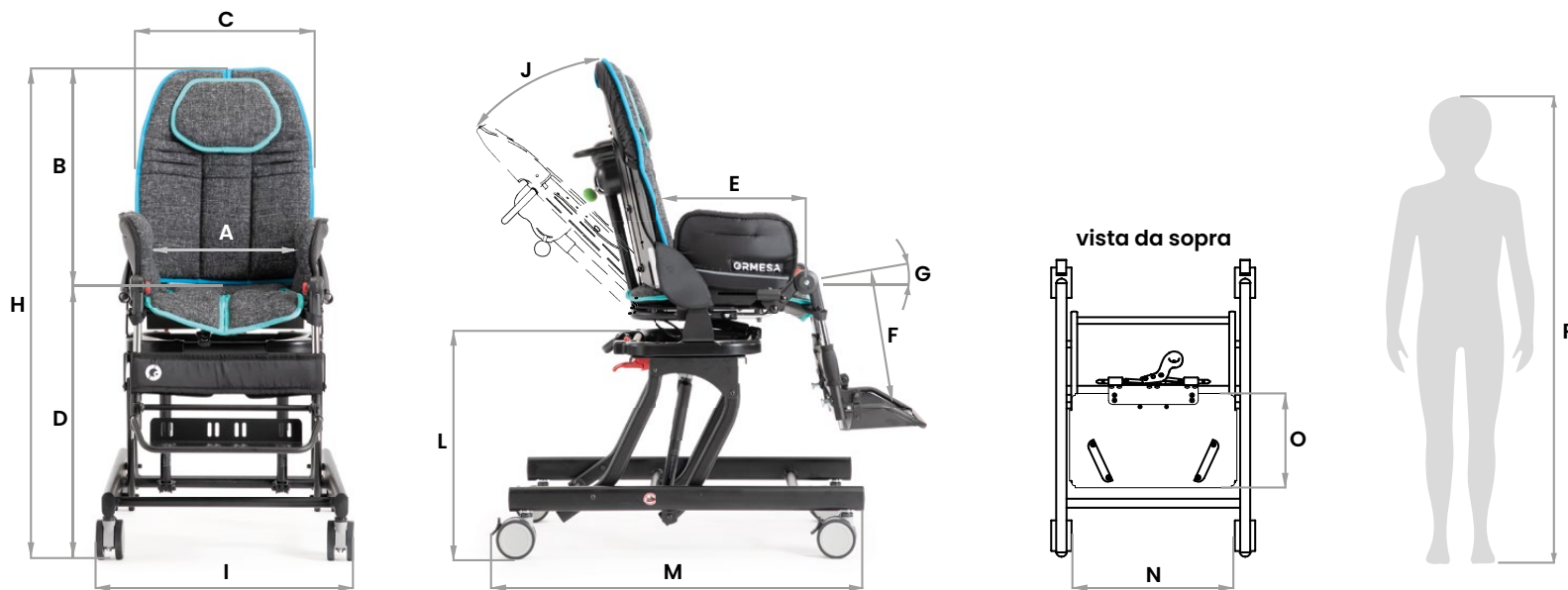


	A (cm)	B (cm)	C (cm)	D (cm)	E (cm)	F (cm)	G (gradi)	J (gradi)	H (cm)	I (cm)	L (cm)	M (cm)	N (cm)	O (cm)	P (cm)	portata max.	peso telaio	peso seggolino	peso totale
Small	20-30	52-62	37	52-62	20-30	14-30	0°-35°	35°	99-135	56	35-61	79	40	25	90-120	35 kg	14,5 kg	8,5 kg	23 kg
Medium	25-36	60-75	44	60-75	30-40	30-40	0°-25°	40°	107-148	62	35-61	83	45	32	115-140	45 kg	15,5 kg	11,5 kg	27 kg

I numeri separati da un trattino indicano una regolazione minima e una regolazione massima

Bug | base 851 misure e pesi

Sistema posturale modulare Bug su base da interno compatta elevabile.

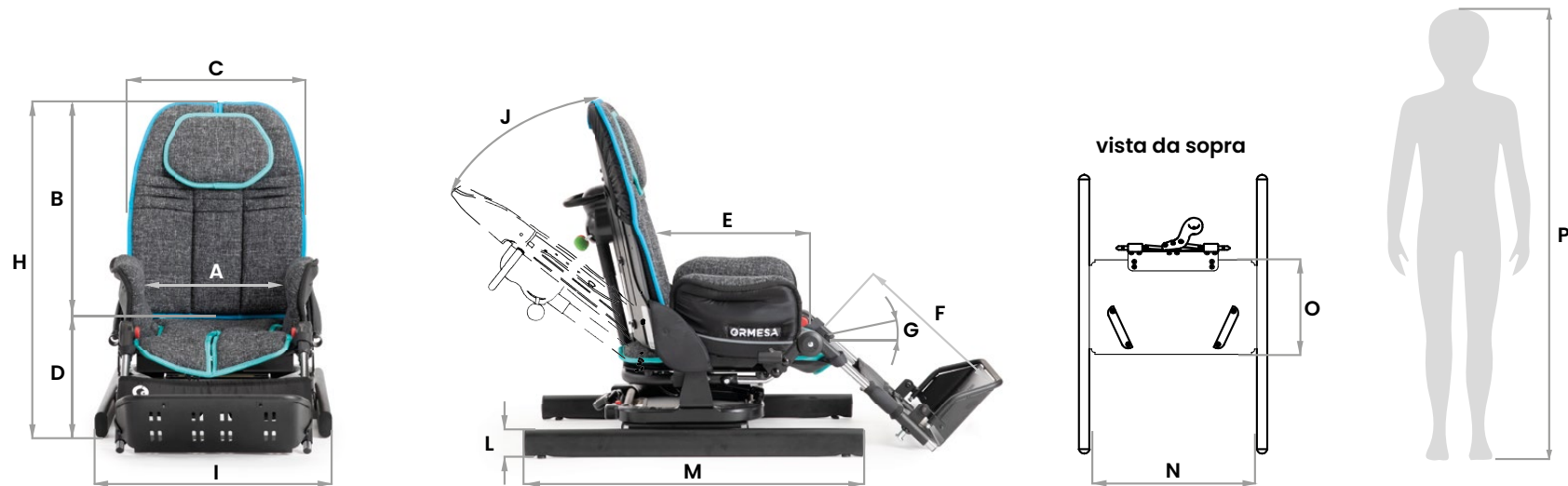


	A (cm)	B (cm)	C (cm)	D (cm)	E (cm)	F (cm)	G (gradi)	J (gradi)	H (cm)	I (cm)	L (cm)	M (cm)	N (cm)	O (cm)	P (cm)	portata max.	peso telaio	peso seggiolino	peso totale
Small	20-30	52-62	37	34-50	20-30	14-30	0°-35°	35°	86-112	50	23-39	72	41	23	90-120	35 kg	8,8 kg	8,5 kg	17,3 kg
Medium	25-36	60-75	44	34-50	30-40	30-40	0°-25°	40°	94-125	55	23-39	76	46	28	115-140	45 kg	10 kg	11,5 kg	21,5 kg

I numeri separati da un trattino indicano una regolazione minima e una regolazione massima

Bug | base 850 **misure e pesi**

Sistema posturale modulare Bug su base da interno compatta fissa.




	A (cm)	B (cm)	C (cm)	D (cm)	E (cm)	F (cm)	G (gradi)	J (gradi)	H (cm)	I (cm)	L (cm)	M (cm)	N (cm)	O (cm)	P (cm)	portata max.	peso telaio	peso seggolino	peso totale
Small	20-30	52-62	37	17	20-30	14-30	0°-35°	35°	69-79	46	6	61	41	23	90-120	35 kg	4,5 kg	8,5 kg	13 kg
Medium	25-36	60-75	44	17	30-40	30-40	0°-25°	40°	77-92	51	6	63	46	28	115-140	45 kg	5,4 kg	11,5 kg	16,9 kg

I numeri separati da un trattino indicano una regolazione minima e una regolazione massima





ORMESA®
• MADE IN ITALY SINCE 1980 •



COMPANY WITH
QUALITY SYSTEM
CERTIFIED BY DNV GL
= ISO 13485 =

Ormesa srl - Via A. Da Sangallo, 1 | 06034 Foligno (PG) - ITALY
Tel. +39 0742 22927 | FAX +39 0742 22637 | info@ormesa.com

www.ormesa.com